

E7 日本海東北道

2026春期

夜間通行止

平日20時から翌朝6時まで実施 《上下線》

(金曜日の夜間工事は土曜日の早朝6時まで)

① 新潟空港IC ⇄ 聖籠新発田IC

6/8月 → 6/12金

予備日 6/15月 → 6/19金

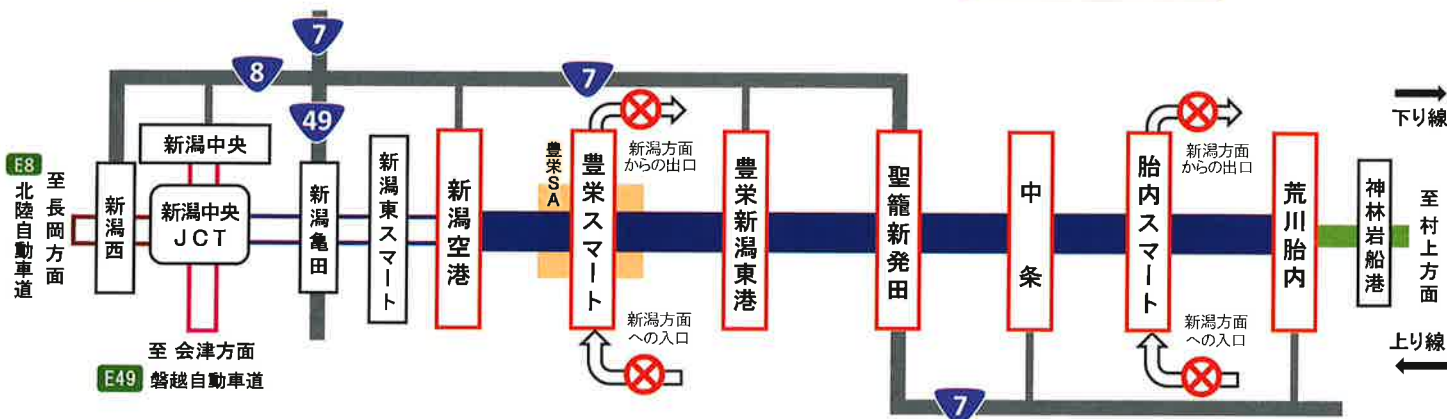
② 聖籠新発田IC ⇄ 荒川胎内IC

6/22月 → 6/26金

予備日 6/29月 → 7/3金

迂回路は国道7号をご利用ください

E7 日本海東北自動車道



上下線の「豊栄SA」「豊栄スマートIC」「胎内スマートIC」は夜間通行止め時間帯のご利用はできません。

通行止めにより、一旦高速道路を降り、

再度乗り継ぐ場合の『通行料金』と『迂回路』について

通行止めにより高速道路を一旦流出し、一般道を迂回して再度同一方向に乗り継がれるお客さまにつきましてはご利用料金の調整をします。

《ETCのお客さま》

○ETCをご利用のお客さまは、流出指定ICを無線走行していただき、再流入ICも無線走行をお願いします。

(ETC車には「乗継証明書」は発行されません)

○乗り継ぎされた走行を一つの走行とみなして、ETC時間帯割引を適用します。

なお、通行料金は請求時の調整となるため、料金所での料金表示器と異なる場合があります。

○全行程で同一のETCカードを挿入して、料金所のETCレーンを通行してください。

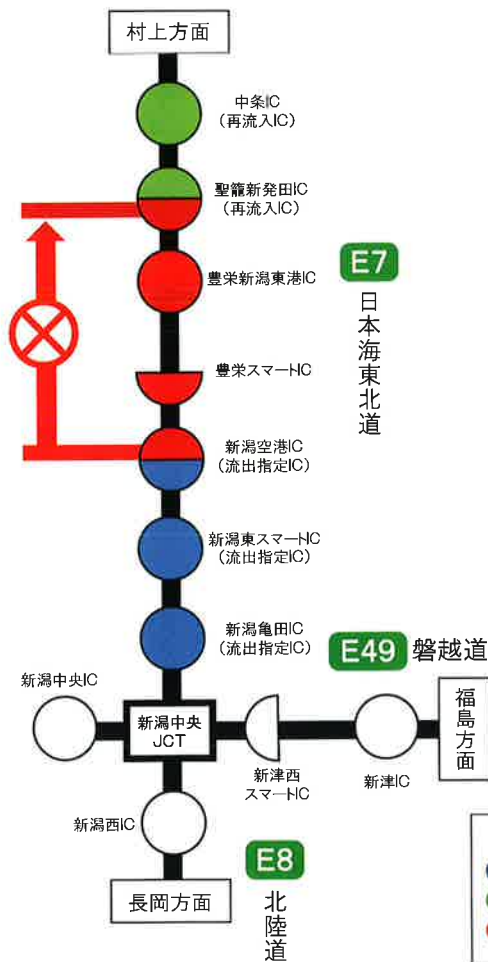
《現金等のお客さま》

○現金等でお支払いのお客さまは、流出指定ICで「乗継証明書」をお受け取りのうえ、再流入ICで「通行券」をお取りいただき、最初に料金を支払う料金所で「乗継証明書」と「通行券」をお渡しください。

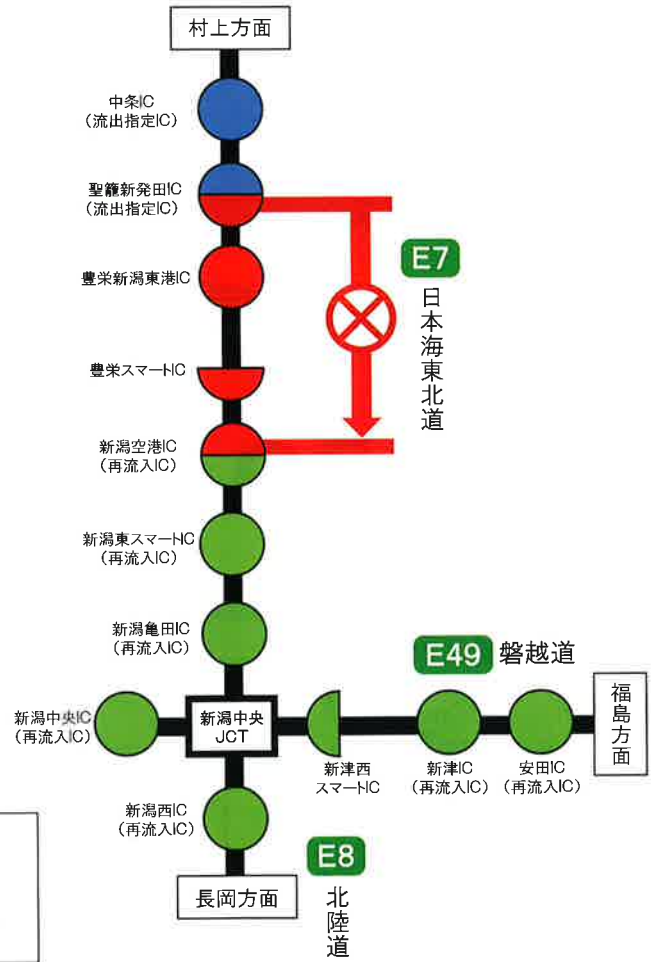
《ETC・現金等のお客さま共通》

○流出指定ICで流出後、通行止めが解除された場合は、順方向にある通行止め区間内のIC(流出指定ICを含む)から再流入されても料金調整を行います。

○上り線(新潟方面) 聖籠新発田IC～新潟空港IC



○下り線(村上方面) 新潟空港IC～聖籠新発田IC



—凡例—
 ●: 流出指定IC
 ●: 再流入IC
 ●: 通行止め区間のIC

【各ICから迂回路までのご案内】

- 新潟西……………ICからバイパス直結 右方向◀村上・新発田(中条)方面▶
- 新潟中央……………IC出口を直進 ～約1.9km～ 国道7号(新新バイパス・女池IC)を右折◀村上・新発田(中条)方面▶
- 新潟亀田……………ICからバイパス直結 左方向◀新潟・新発田方面▶～約3.0km～国道7号(新新バイパス)交差点を右折◀村上方面▶
- 新潟東スマート ……IC出口交差点を右折 ～約2.3km～ 国道7号(新新バイパス・竹尾IC)から右折◀村上方面▶、左折◀新潟方面▶
- 新潟空港……………IC出口交差点を左折 ～約2.3km～ 国道7号(新新バイパス・一日市IC)から右折◀村上方面▶、左折◀新潟方面▶
- 豊栄新潟東港……IC出口交差点を右折 ～約2.5km～ 国道7号(新新バイパス・豊栄IC)から右折◀村上方面▶、左折◀新潟方面▶
- 聖籠新発田……………IC出口から国道7号直結 ◀新潟方面▶は右方向、◀村上方面▶は左方向へ
- 中条……………IC出口交差点を左折 ～約2.5km～ 国道7号(二軒茶屋交差点)を右折◀新潟方面▶、左折◀村上方面▶
- 荒川胎内……………IC出口交差点を左折 ～約3.5km～ 国道7号(十文字交差点)を右折◀新潟方面▶、左折◀村上方面▶