


道路に穴があいている!




スマートフォンで  
道路の損傷を通報

側溝の蓋が壊れている!



ガードレールが壊れている!



カーブミラーが壊れている!



あっ!  
ぱっ!  
びっ!  
と思ったら、  
撮って、  
送信

2017.10.2  
試行開始

道路の損傷を発見 ▶ スマートフォンで写真を撮影・専用サイトに投稿 ▶ 仙台市が修繕を検討・対応 ▶ 対応状況はスマートフォンで確認



スマートフォンアプリ **FixMyStreet Japan**

▲ ご利用上の注意

- ・特に緊急を要するものについては、電話でご連絡ください。
- ・アプリは無料ですが、通信料は利用者負担となります。
- ・プライバシーに関わるものや誹謗中傷などは市で削除や加工を行うことがあります。
- ・既存の道路施設の損傷を対象としており、道路拡幅や側溝整備など、新たな整備のご要望は対象となりません。



お問い合わせ先: 仙台市道路保全課 022-214-8381 | 詳しくは仙台市のホームページで [仙台市道路不具合通報システム](#) 検索

仙台市

## 1. アプリのダウンロード・ユーザー登録

システムを利用するためには、スマートフォン等への専用アプリのダウンロードとユーザー登録が必要です。

①Android端末はplayストア、iPhone端末はAppStoreから「FixMyStreetJapan」で検索し、アプリをダウンロード

②アプリを起動し、メールアドレスや氏名などの必要な情報を入力し、ユーザー登録

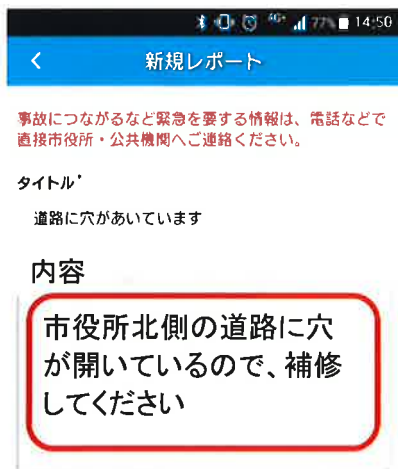
※アプリのダウンロードや投稿などにかかる通信料は、利用者の負担となります。

## 2. 投稿の仕方

①道路で不具合を発見したら、スマートフォンやタブレット端末でアプリを起動



②不具合のある箇所の写真を撮って、コメントを入力し、送信



位置(タップで位置指定)



※GPS機能により地図を表示します

③市が投稿を確認、修繕等の対応、結果を報告



### 【 注意 】

- 陥没や倒木など、緊急を要する場合は、電話でご連絡ください
- プライバシーに関わるものや誹謗中傷などは、市で削除や加工を行うことがあります