

前年対比で減少傾向が継続！！



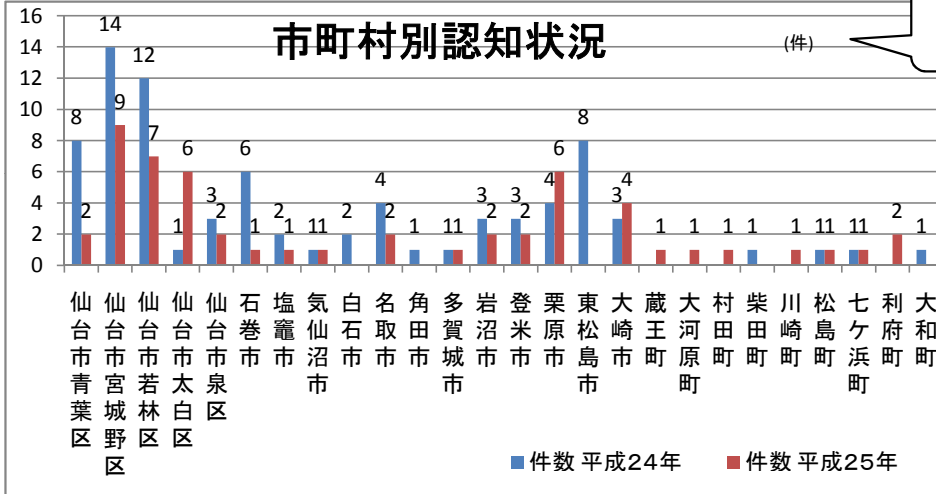
1 自動車盗認知件数【平成25年中】



	1月	2月	3月	4月	5月	6月	7月	8月	9月	10月	11月	12月	合計
平成25年	2	10	15	10	4	6	12						59
平成24年	1	7	14	11	22	16	10						81
増減	1	3	1	-1	-18	-10	2						-22
増減率	100.0%	42.9%	7.1%	-9.1%	-81.8%	-62.5%	20.0%						-27.2%

平成25年7月の自動車盗難被害は、前月の2倍です。二ヶ月振りに二桁の発生となります。

2 市区町村別認知件数 ※認知のない市区町は除く



仙台市内で全体の約4割の発生
7月中、およそ7割が郊外での発生

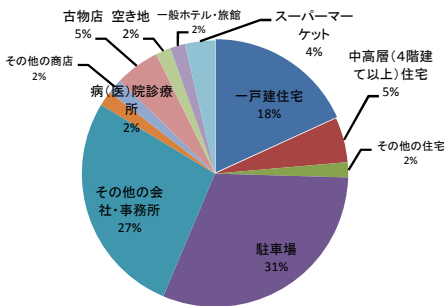
被害の状況	件数
キーあり	36件
キーなし	23件

盗難防止装置	件数
なし	49件
有(イモビライザー)	6件
有(その他)	4件

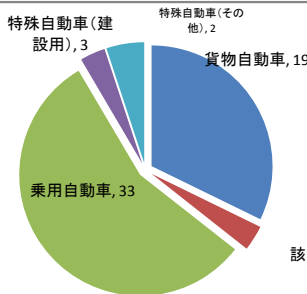
7月末現在の被害はおよそ61%がエンジンキーをさしたままの状態です。駐車する際のハンドルロック装置の活用など盗難防止装置の活用で盗難被害を防ぎましょう。



3 場所別認知状況



4 車種別被害状況



特殊自動車(建設用)は、建設重機(ショベルカー)等が含まれます。該当なしは未遂

【防犯対策】

- 自宅等に駐車する際も確実にドアロックをしましょう。
- 買い物などで短時間離れるときでも、確実にドアロックをしましょう。
- イモビライザーなどの盗難防止装置を活用しましょう。

