


平成25年中の発生が100件を下回る！！



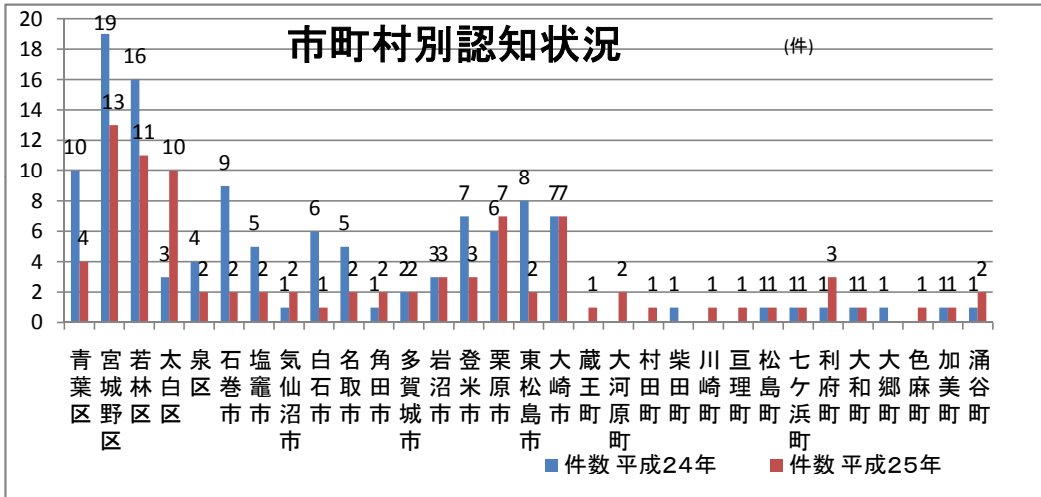
1 自動車盗認知件数【平成25年中】



| | 1月 | 2月 | 3月 | 4月 | 5月 | 6月 | 7月 | 8月 | 9月 | 10月 | 11月 | 12月 | 合計 |
|-------|--------|-------|------|-------|--------|--------|-------|--------|--------|--------|-------|-------|--------|
| 平成25年 | 2 | 10 | 15 | 10 | 4 | 6 | 12 | 5 | 3 | 6 | 9 | 12 | 94 |
| 平成24年 | 1 | 7 | 14 | 11 | 22 | 16 | 10 | 9 | 9 | 9 | 6 | 7 | 121 |
| 増減 | 1 | 3 | 1 | -1 | -18 | -10 | 2 | -4 | -6 | -3 | 3 | 5 | -27 |
| 増減率 | 100.0% | 42.9% | 7.1% | -9.1% | -81.8% | -62.5% | 20.0% | -44.4% | -66.7% | -33.3% | 50.0% | 71.4% | -22.3% |

平成25年中の自動車盗難被害は、前年を大幅に下回りました。
しかし、平成25年11月から増加傾向が続いています。

2 市区町村別認知件数 ※認知のない市区町は除く



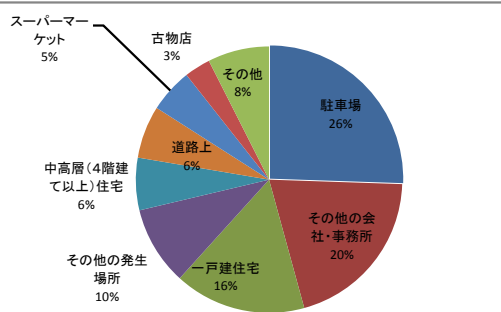
| 被害の状況 | 件数 |
|-------|-----|
| キーあり | 60件 |
| キーなし | 34件 |

| 盗難防止装置 | 件数 |
|------------|-----|
| なし | 80件 |
| 有(イモビライザー) | 9件 |
| 有(その他) | 5件 |

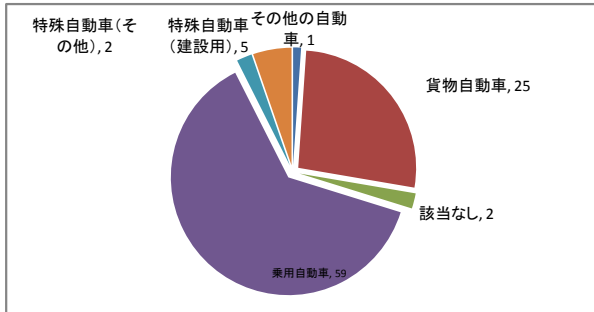
平成25年中の被害はおよそ64%がエンジンキーをさしたままの状態です。
駐車する際のハンドルロック装置の活用など盗難防止装置の活用で盗難被害を防ぎましょう。



3 場所別認知状況



4 車種別被害状況



特殊自動車(建設用)は、建設重機(ショベルカー)等が含まれます。
該当なしは未遂

【防犯対策】

- 自宅等に駐車する際も確実にドアロックをしましょう。
- 買い物などで短時間離れるときでも、確実にドアロックをしましょう。
- イモビライザーなどの盗難防止装置を活用しましょう。

